

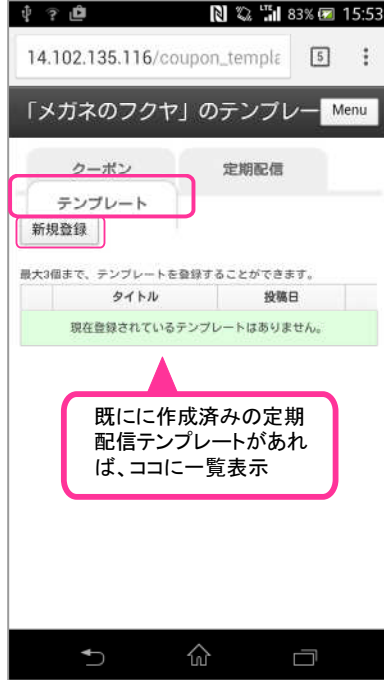
【Wi-Fi実証実験】	商店街Wi-Fi利用者向け投稿・クーポン配信 定期配信マニュアル	作成者	松尾	頁
商店街Wi-Fiトリアル情報配信		作成日	2015/9/24	
		更新日		

① - 機械的に定期配信する投稿内容を「テンプレート」として作成、用意しておく

① - 1) メニュー画面で「クーポン管理」を選択



① - 2) 「テンプレート」タブを選択し「新規登録」へ

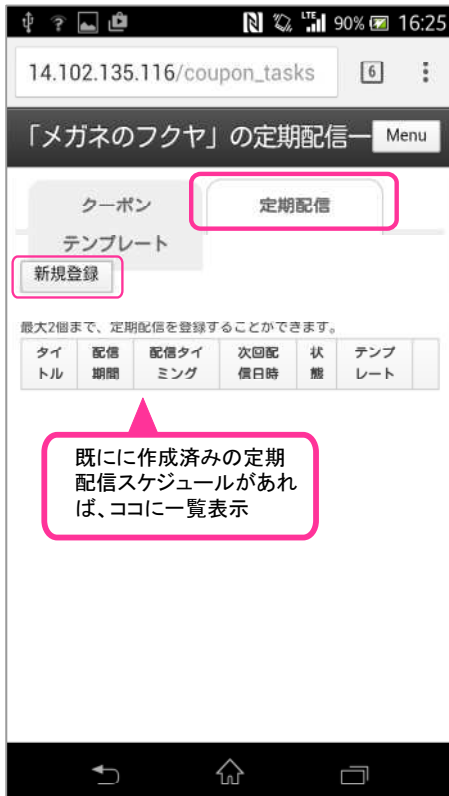


① - 3) 3つの必要事項を設定して「登録」実行

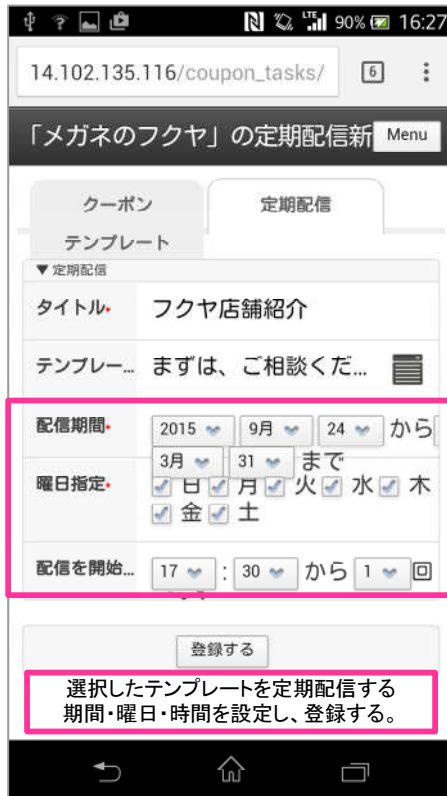


② - テンプレートを使った定期配信のスケジュールを設定

② - 1) 「定期配信」タブを選択し「新規登録」



② - 2) 定期配信のテンプレート選択 & スケジュール登録



② - 3) 定期配信の作成が1件完了！設定されたタイミングに自動で配信



※ テンプレートは最大3個作成可能で、同時に稼働させられる「定期配信」は、うち2件までです。