

## 機器



### 通信監視・制御機能

POPCHAT-X は接続端末のセッションおよび帯域を個別に監視をし、不正利用や占有を検知した場合には自動制御する事で“トラブルゼロ”を実現！

## Hospital POPCHAT-X

## 料金体系

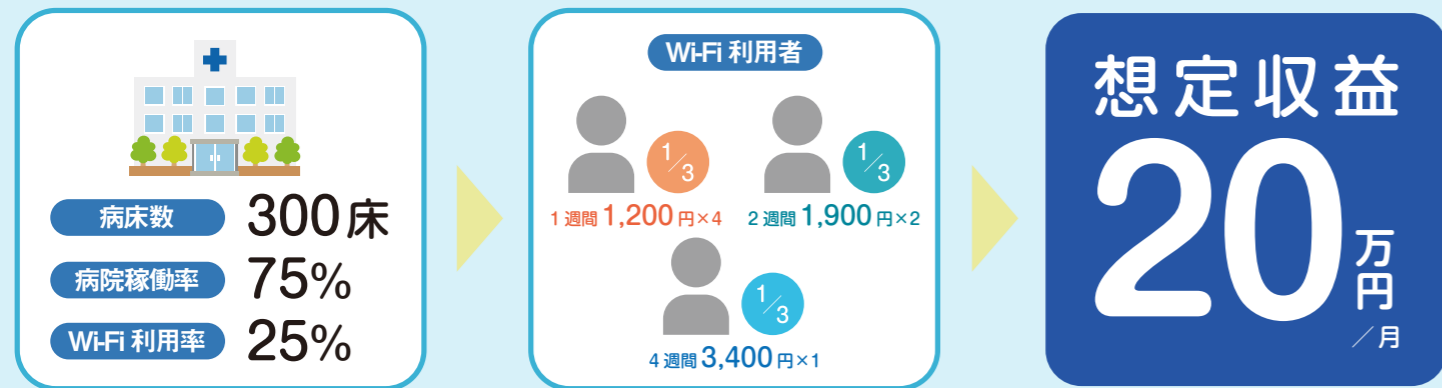
運用タイプ	自社運用		運用代行 ※1	
	機材購入	ガス月次固定 ※1		
Wi-Fi 構築・設備	病院準備	病院準備	病院準備	
POPCHAT-X 機器本体	～1,500,000 円	300 円 / 床 / 月	～1,500,000 円	
POPCHAT-X ライセンス	～280,000 円 / 年		～280,000 円 / 年	
認証システム利用料	100 円 / 床 / 月			
決済手数料	150 円 / 決済		POPCHAT 社負担	
利用者サポート	初期導入費用	250,000 円 ※2		250,000 円 ※2
	月次費用	30,000 円 / 月～ ※3		30,000 円 / 月～ ※3
収益またはインセンティブ率	100%	100%	30%	

※1：契約期間は、2年です。

※2：内訳は、導入仕様書作成費（病院での打合せ1回、Webでの打合せ2回まで含む）200,000円+オペレーター教育費50,000円。

※3：病院の規模（病床数のレンジ）に応じて異なります。200床までが最低レンジで、月額30,000円です。

## 収益モデル



【計算例】稼働率75%、Wi-Fi利用率25%、病床数300床で算出。

【計算式】1ヵ月＝4週、病床数の1/3が1週間、1/3が2週間、1/3が4週間の決済をすると想定。

- ・1週間タイプ：300人 × 1/3 × 75% × 25% × 4週間分 = 75人：75人 × 1,200円 = 90,000円 / 月
- ・2週間タイプ：300人 × 1/3 × 75% × 25% × 2週間分 = 37人：37人 × 1,900円 = 70,300円 / 月
- ・4週間タイプ：300人 × 1/3 × 75% × 25% × 1週間分 = 19人：19人 × 3,400円 = 64,600円 / 月

想定収益 → 90,000円 / 月 + 70,300円 / 月 + 64,600円 / 月 = 224,900円

## POPCHAT 株式会社

〒170-0013 東京都豊島区東池袋3丁目20-3  
TEL:03-5927-8162 Fax:03-5927-8163

POPCHAT <https://popchat.jp/hospital/>



# Hospital Pay Wi-Fi

POPCHAT-X が  
病院 Wi-Fi のマネタイズ（収益化）を  
実現！

今ある病院の Wi-Fi を活用して  
明日から「Hospital Pay Wi-Fi」が始められます。

Hospital Pay Wi-Fi は、POPCHAT-X を利用して、安全な Wi-Fi 通信を提供し、病院職員の業務負担をゼロにしたまま、患者さんの満足度を大幅にアップさせます。

### 業務負担ゼロ！

Hospital Pay Wi-Fi なら、利用料決済も患者さんからの問合せ対応も、全て POPCHAT 社にお任せ。安心の病院職員業務負担ゼロ！

### 患者満足度アップ！

Hospital Pay Wi-Fi なら、「同じ有料なら TV より Wi-Fi が欲しい！」という患者さんからの要望を可能にし、満足度をより高めます。

### 収益でコスト削減！

Hospital Pay Wi-Fi なら、利用料収入で構築・保守費用の一部を補う事が可能。大幅なコスト削減を実現します。※想定収益1200万円/5年

### 簡単決済も！

Hospital Pay Wi-Fi なら、ベッドの上から多彩な決済方法（クレジットカード / キャリア決済 / PayPay / LinePay）で簡単に決済が完了。

### 利用制限も！

Hospital Pay Wi-Fi なら、購入した期間、消灯時間等の利用時間制限、不正利用対策など、病院も利用者も安心して使える利用制限が充実。

### 利用者サポートも！

Hospital Pay Wi-Fi なら、入院患者からの問合せ対応は専任オペレーターが対応。更に入院時に配布する「Wi-Fi ご利用ガイド」で利用方法などもサポートされます。

# Hospital Pay Wi-Fi とは？

病室テレビ利用料程度の患者負担で使える  
院内 Wi-Fi サービスです。



## 3つの利用者モードに対応

外来患者



例えば…

3日間で1時間×3回利用  
(入院患者が外来エリアでの利用を制限)  
利用料：無料  
回線速度：ちょっと遅め

入院患者



例えば…

朝8時から消灯まで使い放題  
利用料：250円～  
回線速度：普通

職員



例えば…

24時間使い放題  
利用料：1,200円～  
回線速度：普通

## 利用イメージ

Step 1

Wi-Fi を ON



Wi-Fi を ON

Step 2

Wi-Fi 接続

SSID

Hospital\_Pay\_Wi-Fi

パスワード

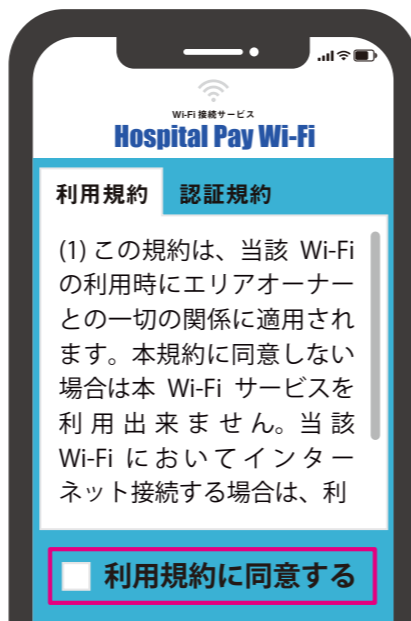
hospitalpaywifi

またはQRコードをクリック




Step 3

利用規約に同意



Step 4

利用料決済



Step 5

認証完了



Step 6

Wi-Fi 利用開始



## オンライン決済とは

オンライン決済なら、  
使いたいその場で即時購入 OK

利用期間を選んでオンライン決済

< 決済方法 >

- クレジットカード (Visa・Mastercard・JCB)
- キャリア決済 (docomo) ■PayPay

1 Day

2 Weeks

1 Week

4 Weeks



## < 委託設置 推奨金額 >

※オンライン決済・プリペイドカード購入共に

利用期間	入院患者用				職員用
	1日	3日	1週間	10日	4週間
一般病床 200床以上	250円	600円	1,200円	1,500円	1,200円
一般病床 200床未満	300円	750円	1,400円	1,800円	1,400円

※自社運用時は、利用料金は病院で自由に設定できます。

※推奨金額は、Hospital Pay Wi-Fi 導入に係る費用、病床稼働率、Wi-Fi 利用率、職員の費用負担有無等の条件により上記以外となる事もあります。

※返金対応はできません

※外来患者用は、待合室へ「外来用 QR コード (無料)」を壁に掲示します。